

Đừng tới bất cứ thứ gì liên quan tới Bitcoin, cho dù là mua trữ hay đầu tư Bitcoin vào các sàn thì bạn phải biết giao dịch mua bán Bitcoin. Nói tới giao dịch mua bán Bitcoin ở Việt Nam thì Remitano là phổ biến nhất.

Ở bài viết này, Discoinver Team sẽ **hướng dẫn về Remitano từ A-Z** gồm

Đăng ký và xác thực tài khoản Remitano

Hướng dẫn mua Bitcoin

Hướng dẫn bán Bitcoin rút tiền về VCB

Chuẩn bị

Để bắt đầu giao dịch mua bán với Remitano, bạn cần chuẩn bị :

1 địa chỉ email : Email mà bạn thường xuyên sử dụng để đăng ký Remitano

1 CMND : Xác minh danh tính Remitano

1 bằng lái xe (Hoặc passport, hoặc hộ khẩu) : Tài liệu thứ cấp xác minh danh tính.

1 tài khoản VCB : Nhất định là tài khoản ngân hàng Vietcombank, vì các thương gia lớn trên Remitano đồng nhất giao dịch qua Vietcombank từ trước đến nay. (Phải là tài khoản ngân hàng có chức năng giao dịch internet banking, chứ không phải là VISA)

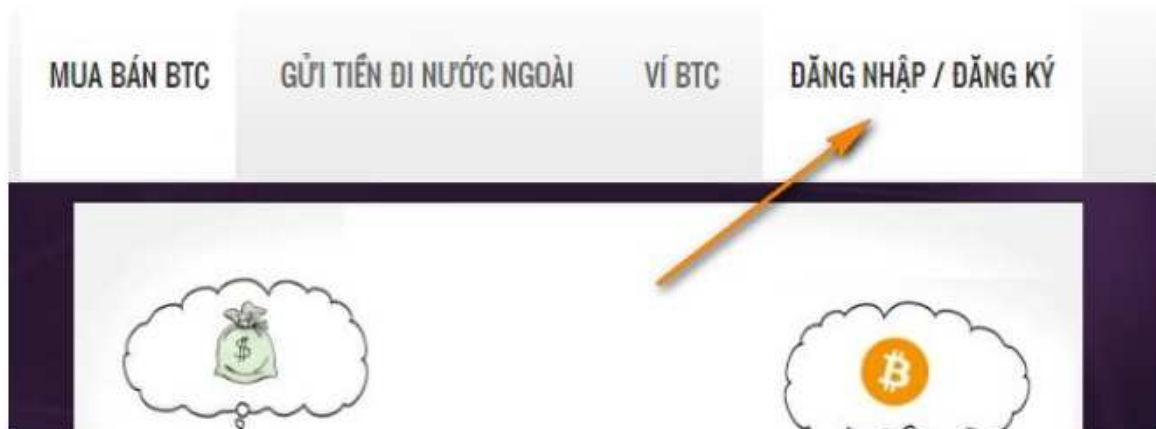
Đăng ký Remitano.

Để đăng ký Remitano, bạn vào link sau : <http://bit.ly/2BiHNoO> , nhấn vào **ĐĂNG**

NHẬP/ĐĂNG KÝ

Điền email của bạn vào & nhấn **TIẾP TỤC :**

Remitano sẽ gửi 1 đường dẫn đăng nhập vào email của bạn :



Điền email của bạn vào & nhấn **TIẾP TỤC :**

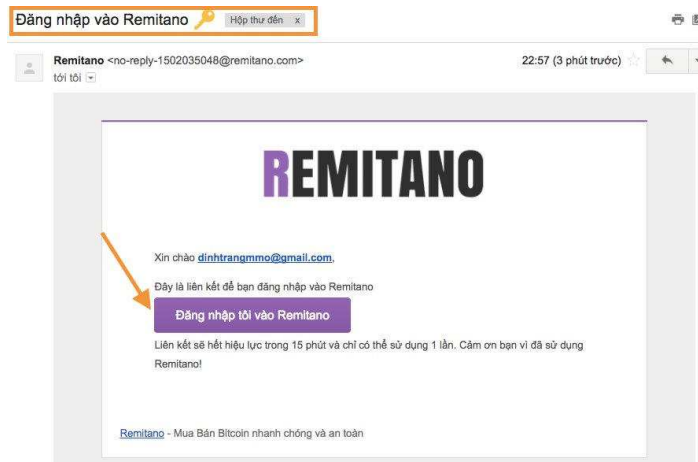


Remitano sẽ gửi 1 đường dẫn đăng nhập vào email của bạn :

ĐĂNG NHẬP / ĐĂNG KÝ

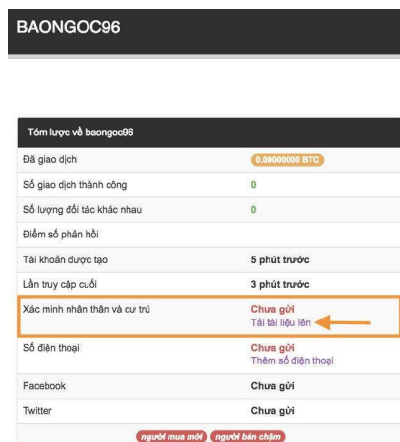
Chúng tôi đã gửi liên kết để đăng nhập vào dinhtrangmmo@gmail.com. **Đảm bảo vào nút bên trong email là xong**. Kiểm tra cả hộp thư rác nếu bạn không tìm thấy email trong hộp thư chính.

Bạn sẽ nhận được email tương tự như bên dưới, bạn chỉ cần bấm **Đăng nhập tôi vào Remitano** là đã hoàn tất việc đăng nhập. Remitano **không sử dụng mật khẩu**, lần sau bạn muốn đăng nhập lại thì cứ làm tương tự.



Hướng dẫn xác thực tài khoản Remitano

Để tăng tính bảo mật tối đa cũng như phòng chống lừa đảo, Remitano sẽ yêu cầu bạn **xác minh danh tính**. Nếu không xác thực bạn sẽ không thể mua bán Bitcoin trên sàn này. Để bắt đầu xác thực tài khoản, bạn vào mục **Cài đặt** và kéo xuống sẽ có mục **xác minh nhân thân & cư trú** như hình :



Ở đây, Remitano sẽ lần lượt đòi hỏi bạn những dạng tài liệu để xác minh sau :

1/ Tài liệu định danh : CMND, hoặc passport, hoặc giấy phép lái xe, hoặc hộ khẩu. Bạn chụp mặt trước rồi upload lên để xác minh.

TÀI LIỆU ĐỊNH DANH

Vui lòng cung cấp ảnh chụp bản gốc chứng minh thư, hộ chiếu hoặc bằng lái xe của bạn. Đối với chứng minh thư, vui lòng gửi cả 2 bản chụp mặt trước và mặt sau.

Chưa gửi

Sử dụng từ webcam của bạn

Tải lên 

Chỉ jpg, jpeg, png

2/ Selfie với tài liệu định danh : Bạn sẽ cầm tài liệu định danh bạn vừa up lên giờ lên trước mặt, “tự sướng” hoặc nhờ ai chụp đó. Làm sao để ra được 1 bức ảnh bạn đang cầm tài liệu định danh, mặt trước tài liệu hướng về camera, rõ nét là được. Sau đó upload bức ảnh này lên bước kế



ID CỦA BẠN Ở PHÍA TRƯỚC CỦA KHUÔN MẶT CỦA BẠN

Ảnh của bạn giữ ID của bạn (Hộ chiếu, Driver License hoặc ID do chính phủ cấp của) bên cạnh khuôn mặt của bạn


Chưa gửi

Sử dụng từ webcam của bạn

Tải lên 

Chỉ jpg, jpeg, png

3/ Tài liệu định danh trên nền giấy Remitano : Bạn lấy 1 tờ giấy trắng ghi ra chữ “**REMITANO VERIFICATION**”, để tài liệu định danh của bạn ở giữa lật mặt trước lên, rồi chụp ảnh & tải hình ảnh này lên



ID CỦA BẠN TRÊN NỀN REMITANO

Ảnh của ID của bạn ở phía trước của một tờ giấy có chữ "Remitano Verification"


Chưa gửi

Sử dụng từ webcam của bạn

Tải lên

Chỉ jpg, jpeg, png

4/ Tài liệu định danh thứ cấp : Nếu tài liệu định danh của bạn ở trên thì đến bước này bạn chụp thêm 1 loại giấy tờ khác, chẳng hạn đã lấy CMND thì giờ dùng bằng lái, passport hay hộ khẩu gì cũng được. Chụp mặt trước và tải lên.



TÀI LIỆU ĐỊNH DANH THỨ CẤP

Vui lòng cung cấp ảnh một tài liệu định danh khác tài liệu định danh trên của bạn

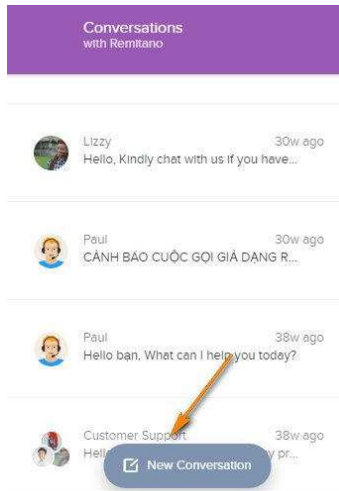
Chưa gửi

Sử dụng từ webcam của bạn

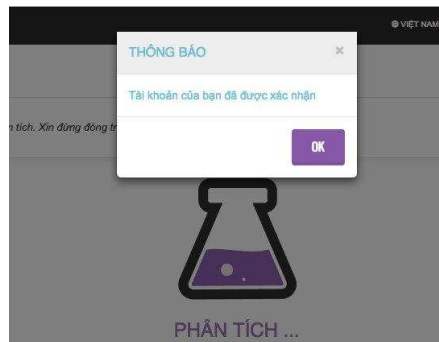
Tải lên

Chỉ jpg, jpeg, png

Sau khi làm xong bước này, tài liệu của bạn sẽ được xác thực (*Chờ tầm 5-15 phút*). Nếu có lỗi gì xảy ra, bạn hãy **Chat trực tiếp với Remitano** ở dưới góc phải màn hình. Nói chuyện bằng tiếng Việt nhé.



Nếu mọi thứ ổn hết, bạn sẽ nhận được thông báo sau :



Và ở phần cài đặt, hồ sơ của bạn sẽ ở trạng thái đã xác thực : (Ở dưới có thêm mục xác minh số điện thoại, mục này rất dễ nên mình không viết hướng dẫn, bạn cứ bấm vào, điền số điện thoại, Remitano sẽ gửi mã code cho bạn, bạn điền mã code để xác thực là xong)

BAONGOC96

Tóm lược về baongoc96	
Đã giao dịch	8.00000000 BTC
Số giao dịch thành công	0
Số lượng đối tác khác nhau	0
Điểm số phản hồi	
Tài khoản được tạo	một ngày trước
Lần truy cập cuối	2 phút trước
Xác minh nhân thân và cư trú	Đã xác minh
Số điện thoại	Đã xác minh
Facebook	Chưa gửi
Twitter	Chưa gửi

người mua mới người bán chậm

Hướng dẫn mua Bitcoin trên Remitano

Để mua Bitcoin trên Remitano, bạn ra trang chủ sẽ thấy danh sách người bán, bạn bấm vào nút mua. Tốt nhất là cứ chọn người bán trên cùng :

DANH SÁCH NGƯỜI BÁN

Hiện thị cả người bán đang offline

72,338,444 VND/BTC qua Vietcombank Tối đa: 0.220099 BTC KIENDEUONG người bán nhanh	Mua
72,375,172 VND/BTC qua Vietcombank Tối đa: 0.07434894 BTC KOINU người bán nhanh	Mua
72,417,000 VND/BTC qua Vietcombank Tối đa: 0.14392203 BTC LEDUCTHIEN người bán nhanh	Mua

Bạn điền số lượng BTC muốn mua, điền địa chỉ ví nhận Bitcoin mà nhấn **Mua BTC** :

Số lượng BTC:	Số lượng VND:
<input type="text" value="0.79"/>	<input type="text" value="57,147,370"/>
≈ 2561.54 USD	
Địa chỉ BTC của bạn	Mua BTC
<input type="text" value="36XjJAvaBw1vVZkUKsPvba7GiTjcasUjft"/>	

Giao diện như hình sẽ hiện ra và **bạn có 15 phút để chuyển tiền.**

1. 2. 3. Thanh toán cho người bán 4.

THANH TOÁN

Bạn đang mua **0.79000000 BTC** từ **kiendevuong**. BTC của người bán đã được khóa lại để đảm bảo cho giao dịch này. Vui lòng thanh toán theo hướng dẫn dưới đây.
Sau khi giao dịch hoàn tất, Bitcoin của bạn sẽ được gửi vào **36XjJEvaBw1vVZkEzsPvba7GiTjcasUjft**

⌚ Thời gian còn lại để thanh toán

00:13:03¹⁷⁷

Hết thời gian thanh toán giao dịch sẽ bị hủy và chúng tôi sẽ gửi Bitcoin trả lại cho người bán

Hủy bỏ giao dịch

Bạn kéo xuống bên dưới sẽ thấy thông tin chuyển khoản tương tự như hình. Lưu ý ?:

- Chuyển đúng số tài khoản, check kỹ vào nhé

- Chuyển đúng số tiền, không thừa không thiếu
- Ghi đúng nội dung chuyển khoản

Thông tin thanh toán	
Phương thức thanh toán	Chuyển khoản ngân hàng
Số tiền phải trả	57,147,370 VND
Tên ngân hàng	Vietcombank
Chi nhánh	Gia Lai
Tên tài khoản	NGUYEN THI MY THUONG
Số tài khoản	0291000329438
Nội dung chuyển khoản	D96348330P

Sau khi bạn chuyển thành công, **tầm 30 giây sau là giao dịch sẽ tự động đánh dấu hoàn tất** và bạn sẽ nhận được số Bitcoin đã mua, mọi thứ hoàn toàn tự động.

Nhiều bạn lo là gửi tiền xong thì người bán không gửi BTC cho bạn. Về khoản này bạn yên tâm đã có Remitano trung gian, tài khoản nhận tiền ở đây là tài khoản của Remitano và giao dịch sẽ được triển khai theo quy trình sau :

- Khi bạn thực hiện lệnh mua, toàn bộ BTC của người bán sẽ bị Remitano giữ
- Khi Remitano nhận được tiền VCB của bạn, hệ thống Remitano sẽ tự động gửi BTC cho bạn
- Remitano gửi VNĐ cho người bán, giao dịch hoàn tất.

Nếu gặp rắc rối gì như chuyển sai số tiền, sai nội dung chuyển bạn cứ chat với hỗ trợ của Remitano ở dưới góc dưới bên phải (*Nói chuyện bằng tiếng Việt*) :

Rút & nạp Bitcoin trên Remitano

Sau khi đăng ký xong tài khoản Remitano, bạn sẽ được cấp 2 loại ví :

- **Ví Bitcoin** : Dùng để trữ Bitcoin
- **Ví VNĐ** : Dùng để trữ VNĐ.


Đầu tiên mình sẽ nói về ví Bitcoin, để truy cập ví này bạn vào khu vực **ví BTC** :



Tại đây bạn có thể :

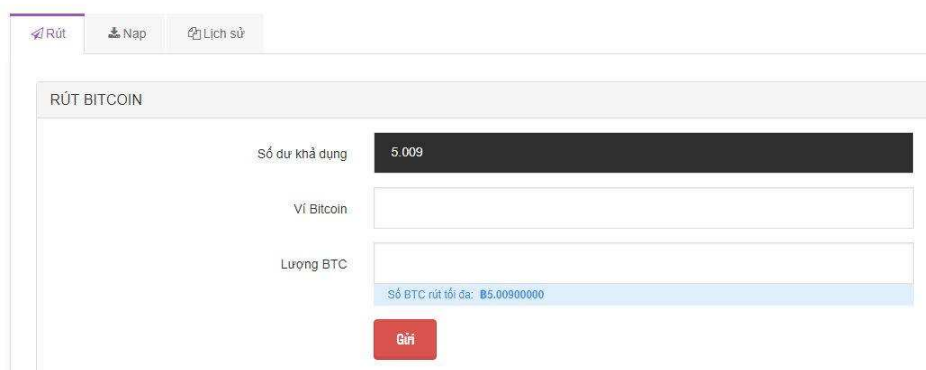
- Chuyển BTC sang 1 ví khác của bạn
- Nạp BTC vào để bán ra VNĐ

Bạn sẽ được **cung cấp 1 địa chỉ ví BTC tương tự như hình dưới**, sau này bạn muốn gửi BTC vào Remitano để bán thì bạn gửi vào địa chỉ này. (Địa chỉ này có thể thay đổi, tuy nhiên những địa chỉ cũ vẫn dùng được bình thường)



Còn nếu bạn không muốn bán Bitcoin ngay mà muốn trữ sang 1 ví khác (*Blockchain hoặc Coinbase gì đó*) thì bạn nên chuyển hết BTC về ví khác. Bạn có thể thao tác ở mục rút :

- **Ví Bitcoin** : Điền địa chỉ ví muốn nhận Bitcoin
- **Lượng BTC** : Điền số BTC bạn muốn rút

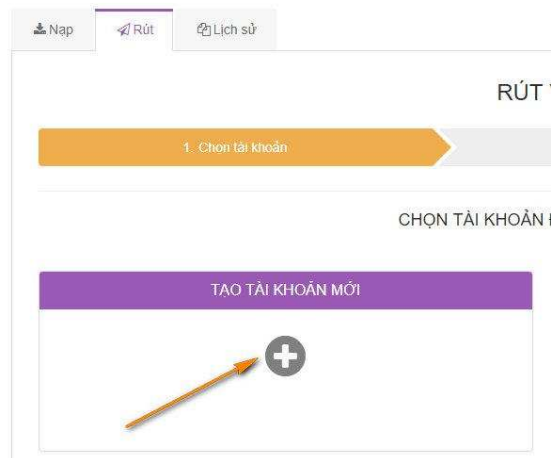


Thêm tài khoản VCB vào ví VNĐ

Mục đích của việc thêm tài khoản Vietcombank để :

- Bán Bitcoin sẽ yêu cầu bạn thêm tài khoản Vietcombank vào
- Sau này bạn rút tiền VND về tài khoản VCB sẽ không phải điền đi điền lại thông tin

Để thêm tài khoản Vietcombank, bạn vào mục **Ví VNĐ => Rút** và nhấn vào dấu cộng ở phần **TẠO TÀI KHOẢN MỚI**



Bạn điền số tài khoản và tên tài khoản vào. Chú ý bạn **chỉ được rút tiền về tài khoản của bạn** chứ không được rút về tài khoản tên người khác. Đây là 1 hình thức bảo mật khá tốt của Remitano

TẠO TÀI KHOẢN MỚI - VIETCOMBANK

Số tài khoản

Tên tài khoản

Bán Bitcoin & rút tiền về VCB

Bán Bitcoin nhanh hơn mua Bitcoin rất nhiều, ở **DANH SÁCH NGƯỜI MUA**, bạn nhấn nút **Bán**

DANH SÁCH NGƯỜI MUA

Hiện thị cả người mua đang offline

73,672,073 VND/BTC qua Vietcombank Số dư: 0,0589163 BTC SHINYCUTESTAR (giao dịch tức thì)	<input type="button" value="Bán"/>
73,621,799 VND/BTC qua Vietcombank Số dư: 0,16795951 BTC ROSAK (giao dịch tức thì)	<input type="button" value="Bán"/>

Bạn nhập số lượng BTC muốn bán, hệ thống sẽ tính ra số tiền bạn nhận được. Sau đó bạn nhấn nút **bán BTC**

Số lượng BTC: Số lượng VND:

≈ 65.81 USD

 **Bán BTC**

Hệ thống sẽ hiện ra thông tin tài khoản ngân hàng của bạn, bạn nhấn nút **Tiếp Tục**

Thông tin thanh toán

Tên ngân hàng

Số tài khoản
 ✓

Tên tài khoản

Tiếp tục 

Tiền sẽ được cộng vào ví VND của bạn trên Remitano, nếu bạn muốn rút về tài khoản VCB thì bấm **Rút VND** :

✓ 1. 2. 3. 4. Giải phóng Bitcoin của bạn

GIAO DỊCH HOÀN TẮT

Bạn đã bán **0.56860000 BTC** cho [kedokufuto](#)

4368870 VND đã được cộng vào tài khoản Remitano của bạn **Rút VND** 

Bạn chọn tài khoản Vietcombank để rút :

RÚT VND

1. Chọn tài khoản 2. 3.

CHỌN TÀI KHOẢN ĐỂ RÚT TIỀN ĐẾN

TAO TÀI KHOẢN MỚI	VIETCOMBANK Xóa
	Tên tài khoản DINH THAO DOAN TRANG Số tài khoản 0471000320475



Nhập số tiền muốn rút & bấm **Xác nhận**

RÚT VND

1. Chọn tài khoản 2. Nhập thông tin 3.

NHẬP SỐ TIỀN RÚT

Lương VND

Số VND rút tối đa: 43,688,870 VND

Xác nhận

Bạn kiểm tra thông tin lại 1 lần nữa xem chính xác chưa, sau đó bấm **Xác nhận**

KIỂM TRA VÀ XÁC MINH THÔNG TIN RÚT TIỀN CỦA BẠN

Thông tin rút tiền	
Số tiền rút:	43,688,870 VND
Phương thức rút tiền:	Vietcombank
Tên tài khoản:	DINH THAO DOAN TRANG
Số tài khoản:	0471000320475

QUAN TRỌNG: kiểm tra để đảm bảo thông tin rút tiền chính xác. Bạn chỉ có thể rút tiền vào tài khoản của chính bạn.

Trạng thái lệnh rút sẽ là **“Đang chờ xử lý”**, bạn đợi tầm 2 phút là sẽ nhận được tiền về Vietcombank

Lịch sử rút VND			
THỜI GIAN	MÃ RÚT TIỀN	LƯỢNG VND	TRẠNG THÁI
10/08/2017 23:14:40	XXXXXXXXXX	43,688,870	Đang chờ xử lý
XXXXXXXXXX	XXXXXXXXXX	11,000,000	Đã giao hàng
XXXXXXXXXX	XXXXXXXXXX	80,770,000	Đã giao hàng
XXXXXXXXXX	XXXXXXXXXX	1,100,000	Đã giao hàng
XXXXXXXXXX	XXXXXXXXXX	18,000,000	Đã giao hàng